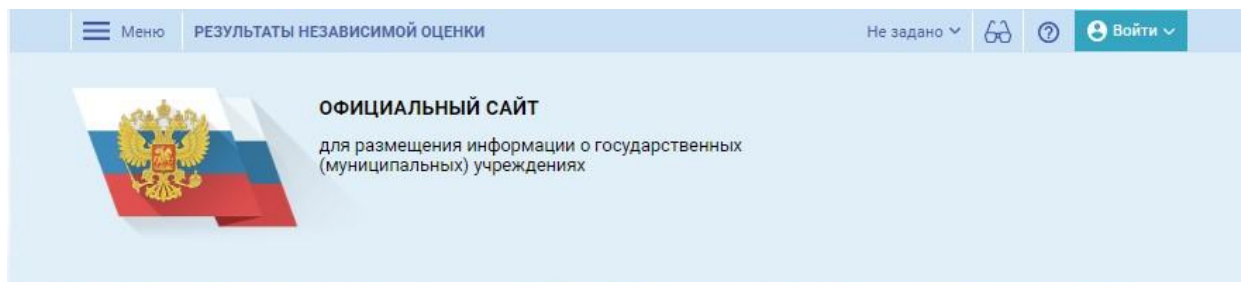
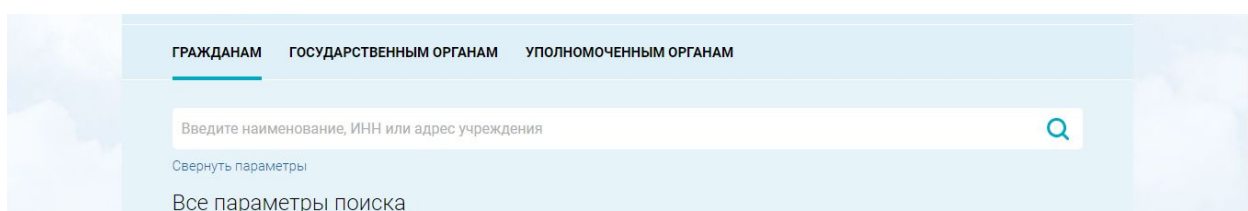


# Инструкция по размещению отзыва на сайте bus.gov.ru

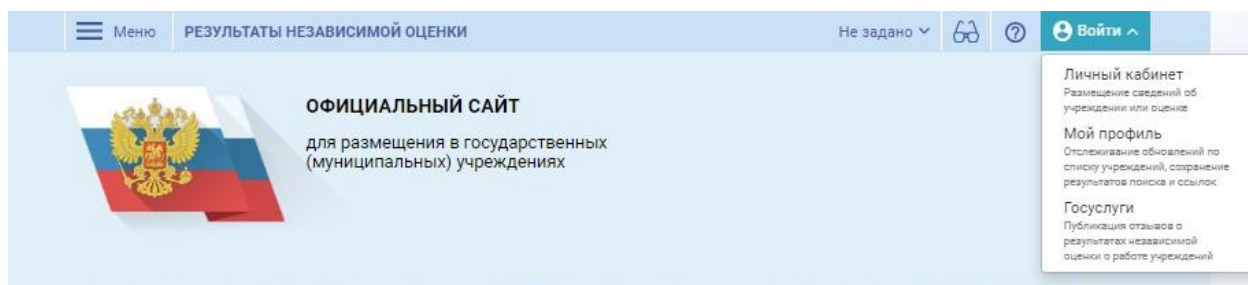
1. Открыть страницу <https://www.bus.gov.ru/>.



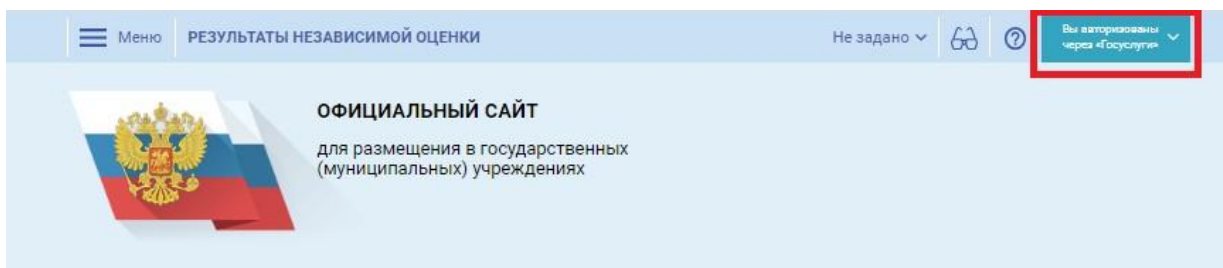
2. В строке поиска набрать наименование организации.



3. Нажать кнопку «Оставить отзыв». Система попросит войти, используя регистрационную запись на Едином портале Гос. Услуг. Необходимо нажать «Войти» и выбрать «Госуслуги».



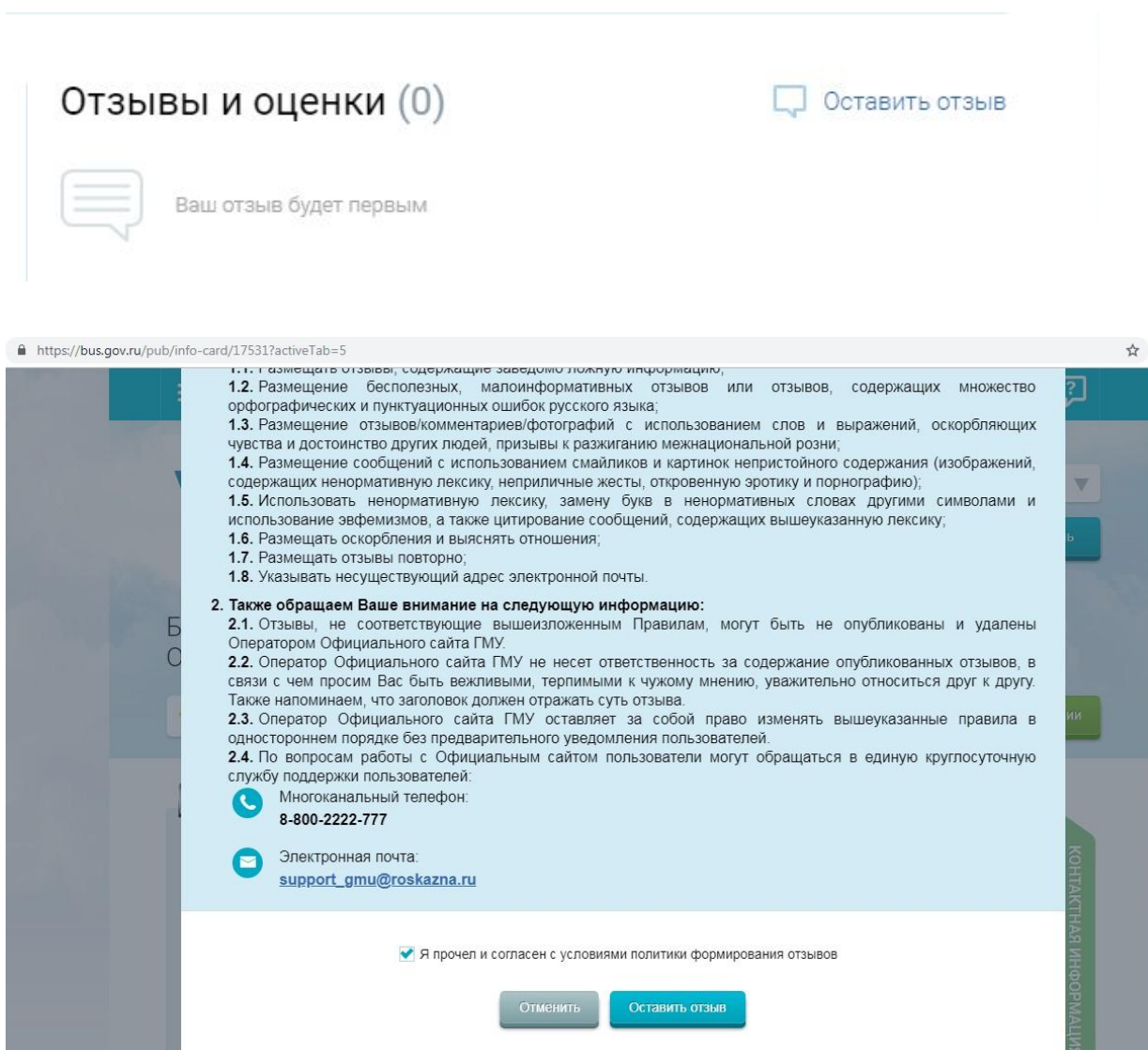
4. На следующей странице ввести учетные данные для портала «Госуслуги» для возможности автоматической авторизации.



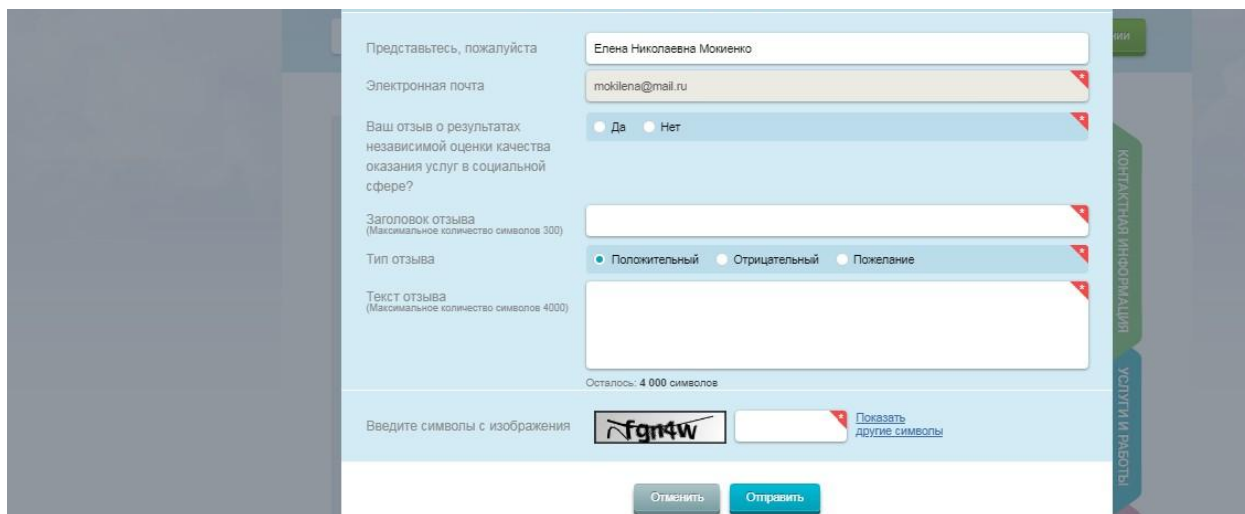
5. Далее нажать «Оставить отзыв».

Система предложит ознакомиться с Политикой формирования отзывов на официальном сайте для размещения информации о государственных и муниципальных учреждениях в информационно-телекоммуникационной сети «Интернет» [www.bus.gov.ru](http://www.bus.gov.ru).

Поставить знак согласия и нажать «Оставить отзыв».



6. Откроется диалоговое окно, в котором необходимо написать отзыв.



The image shows a web form for submitting a review. The form is light blue and contains the following fields and options:

- Представьтесь, пожалуйста**: Text input field containing "Елена Николаевна Моженко".
- Электронная почта**: Text input field containing "mokilena@mail.ru".
- Ваш отзыв о результатах независимой оценки качества оказания услуг в социальной сфере?**: Radio button options for "Да" (selected) and "Нет".
- Заголовок отзыва**: Text input field with a note "(Максимальное количество символов 300)".
- Тип отзыва**: Radio button options for "Положительный" (selected), "Отрицательный", and "Пожелание".
- Текст отзыва**: Large text area with a note "(Максимальное количество символов 4000)". Below it, it says "Осталось: 4 000 символов".
- Введите символы с изображения**: A CAPTCHA field showing a distorted image of the number "7914W" and a "Показать другие символы" link.

At the bottom of the form are two buttons: "Отменить" (grey) and "Отправить" (blue).

7. Нажать кнопку «Отправить».